



# 下機後跟著轉機步驟走, 簡單好上手

舊金山機場內的轉機指示相當直覺易懂, 整體流程相當順暢, 若需要更即時協助, 聯合航空在現場也配有地勤人員隨時協助, 旅客同時也能下載聯合航空 App 直接檢視查詢轉機資訊以及隨時接收航班動態, 確保享有輕鬆無負擔的轉機體驗。



馬上下載  
聯合航空App




## 班機飛抵舊金山

放完行李, 繼續直行



下機長廊




排隊準備託運行李



可依照大眾路線選擇右轉進入  
第三航廈再過安檢前往登機門

搭乘商務艙旅客可改上手  
扶梯返回 G Gate 並於鄰  
近的北極星商務艙貴賓室  
稍作歇息, 再過安檢前往  
第三航廈及登機門


準備證照查驗




前往轉機行李輸送帶



前往第三航廈




返回 G Gate




通過查驗後領行李



轉機指示



通過安檢後前往登機門



通過安檢前往登機門



\*全程搭聯合航空, 於舊金山機場轉機約需 80-120 分鐘, 請旅客預留充裕時間 (實際請依現場狀況為主)。